

## 추가작업 LIST

고 객 명: (주)

공 사 명: 제강 TE04 Crane Motor



규 격: MAIN HOIST. TRAVERSING. BRIDGE MOTOR

REPAIR 내역: 분해 조립 및 불순물 CLEANSING DRYING  
BRACKET HOUSING METALLIZING 연마-----13면  
SHAFT METALLIZING 연마----- 4면



<http://jinyangmotor.com/>



JIN YANG	작업 공정 사진
작업공정	MAIN HOIST MOTOR 125HP 추가작업 사진
	
동편 MOTOR	부하측 HOUSING 보수 전 검사 5/100으로 불량
작업공정	MAIN HOIST MOTOR 125HP 추가작업 사진
	
동편 MOTOR	부하측 METALLIZING 연마 후 검사 0/100

JIN YANG

# 작업 공정 사진

작업공정

MAIN HOIST MOTOR 125HP 추가작업 사진



서편 MOTOR

부하측 HOUSING 보수 전 검사 5/100으로 불량



작업공정



MAIN HOIST MOTOR 125HP 추가작업 사진





서편 MOTOR

반 부하측 HOUSING 보수 전 검사 5/100으로 불량



JIN YANG	작업 공정 사진
작업공정	MAIN HOIST MOTOR 125HP 추가작업 사진
	
서편 MOTOR	반 부하측 BEARING부 SHAFT 약2mm마모
작업공정	MAIN HOIST MOTOR 125HP 추가작업 사진
	
서편 MOTOR	반 부하측 SHAFT METALLIZING 연마 후 검사 2/100





JIN YANG	작업 공정 사진
작업공정	MAIN HOIST MOTOR 125HP 추가작업 사진
	
서편 MOTOR	부하측 METALLIZING 연마 후 검사 0/100
작업공정	MAIN HOIST MOTOR 125HP 추가작업 사진
	
서편 MOTOR	반 부하측 METALLIZING 연마 후 검사 0/100

JIN YANG	작업 공정 사진
작업공정	MAIN TRAVERSING MOTOR 25HP 추가작업 사진
	
COUPLING X	부하측 HOUSING 보수 전 검사 5/100으로 불량
작업공정	MAIN TRAVERSING MOTOR 25HP 추가작업 사진
	
COUPLING X	반 부하측 HOUSING 보수 전 검사 6/100으로 불량

JIN YANG	작업 공정 사진
작업공정	MAIN TRAVERSING MOTOR 25HP 추가작업 사진
	
COUPLING X	반 부하측 BEARING부 SHAFT -5/100으로 불량
작업공정	MAIN TRAVERSING MOTOR 25HP 추가작업 사진
	
COUPLING X	반 부하측 SHAFT METALLIZING 연마 후 검사 2/100


JIN YANG	작업 공정 사진
작업공정	MAIN TRAVERSING MOTOR 25HP 추가작업 사진
	
COUPLING X	부하측 METALLIZING 연마 후 검사 0/100
작업공정	MAIN TRAVERSING MOTOR 25HP 추가작업 사진
	
COUPLING X	반 부하측 METALLIZING 연마 후 검사 0/100

JIN YANG	작업 공정 사진
작업공정	MAIN TRAVERSING MOTOR 25HP 추가작업 사진
	
COUPLING 0	반 부하측 HOUSING 보수 전 검사 5/100으로 불량
작업공정	MAIN TRAVERSING MOTOR 25HP 추가작업 사진
	
COUPLING 0	반 부하측 METALLIZING 연마 후 검사 0/100

JIN YANG	작업 공정 사진
작업공정	BRIDGE MOTOR 50HP 추가작업 사진
	
부하측	HOUSING 보수 전 검사 5/100으로 불량
작업공정	BRIDGE MOTOR 50HP 추가작업 사진
	
부하측	HOUSING 보수 전 검사 5/100으로 불량

JIN YANG	작업 공정 사진
----------	----------

작업공정	BRIDGE MOTOR 50HP 추가작업 사진
------	---------------------------





반 부하측	HOUSING 보수 전 검사 4~6/100으로 불량
-------	------------------------------

작업공정	BRIDGE MOTOR 50HP 추가작업 사진
------	---------------------------




반 부하측	HOUSING 보수 전 검사 6/100으로 불량
-------	----------------------------

반 부하측	1번 HOUSING 양호
-------	---------------

JIN YANG	작업 공정 사진
작업공정	BRIDGE MOTOR 50HP 추가작업 사진
	
반 부하측 2	반 부하측BEARING부 SHAFT -1/100으로 불량
작업공정	BRIDGE MOTOR 50HP 추가작업 사진
	
반 부하측 3	반 부하측BEARING부 SHAFT -2/100으로 불량

JIN YANG	작업 공정 사진
작업공정	BRIDGE MOTOR 50HP 추가작업 사진



반 부하측	SHAFT METALLIZING 연마 후
작업공정	BRIDGE MOTOR 50HP 추가작업 사진



반 부하측	SHAFT METALLIZING 연마 후 검사 2/100
-------	---------------------------------

JIN YANG	작업 공정 사진
작업공정	BRIDGE MOTOR 50HP 추가작업 사진



부하측	METALLIZING 연마 후
작업공정	BRIDGE MOTOR 50HP 추가작업 사진



부하측	4EA 모두 보수 후 검사 0/100 임
-----	------------------------



JIN YANG	작업 공정 사진
작업공정	BRIDGE MOTOR 50HP 추가작업 사진



반 부하측	METALLIZING 연마 후
작업공정	BRIDGE MOTOR 50HP 추가작업 사진



부하측	3EA 모두 보수 후 검사 0/100 임
-----	------------------------

JIN YANG	작업 공정 사진
작업공정	AUX MOTOR 추가작업 사진
	
반 부하측	SHAFT가공 무상제공
작업공정	TRAVERSING MOTOR 추가작업 사진
	
반 부하측	SHAFT가공 무상제공