

입고검사

권선 소손 부



입고검사

부하측 3/100으로 재 사용



입고검사

반 부하측 2/100으로 재 사용



STATOR권체

재 권선 실시




STATOR권체

재 권선 실시 후




STATOR권체

절연건조 실시



조립부품

세척 실시



BEARING

예열삽입 실시



ROTOR

예열삽입 조립 실시



출고 검사

불량부품 교환




출고 검사

절연저항 & 각 상별 권선저항



출고 검사

제습 HEATER 절연저항 & 권선저항



출고 검사

절연내력 시험

출고 검사

시운전 TEST 실시



출고 검사

시운전 TEST 실시 운전 CURRENT

출고 검사

제습 HEATER 220V 병렬CURRENT



부하

반부하

출고 검사

진동 & 소음 검사



출고 검사

COLOR PAINTING